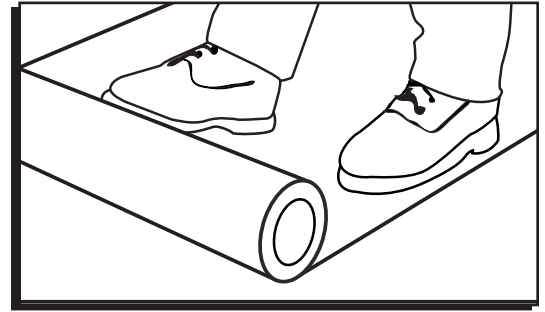


**ULINE**

**CARPET PROTECTION TAPE**

1-800-295-5510  
uline.com



## IMPORTANT INFORMATION

The manufacturer and distributor warrant that this product is free from defects in material and workmanship under normal use in accordance with their instructions and specifications. Their sole responsibility for any breach in this warranty is to replace that quantity of the product not conforming to such warranty. The customer is required to provide prompt written notification to the manufacturer or distributor of any defect covered by this warranty. Return or other disposition of defective material will then be authorized.

The manufacturer and distributor assume no responsibility for any loss or damage caused by: (1) any modification made to the product, (2) use of a version of the product that has been previously used or reconditioned, or (3) the use of the product in a manner inconsistent with the manufacturer's or distributor's applicable instructions and specifications.

The warranty given hereunder is limited and is given in lieu of any other express or implied conditions and warranties, including those implied by applicable law or merchantability, fitness for a particular purpose or use, and all such other conditions and warranties are hereby disclaimed.

## APPLICATION INSTRUCTIONS

There are many variations in carpet fibers and carpet treatments which make it imperative that the user of this product determines its suitability.

1. Test the carpet protection film on a small inconspicuous area.
2. Leave in place for 48 hours and then inspect to ensure there is no change to the carpet.


 **NOTE:** This carpet protection film is designed for use on synthetic carpeting (not for use on natural fibers or other flooring). It is used for temporary surface protection during painting, remodeling, relocations or other high traffic situations.

 **NOTE:** The temporary usage period should not exceed 45 days.

 **NOTE:** This product is not recommended for use in high humidity areas or for outdoor use.

Application can be made easier by locating the tab at the beginning of the roll.

1. Pull the first few inches of the film and press to the carpet surface.
2. Pull the roll over the desired coverage area.
3. Apply pressure to the covered area to ensure the carpet protection remains in place.

 **NOTE:** DO NOT apply the carpet protection film on adjoining floor surfaces such as hardwood, vinyl or ceramic tile. It is not designed for this usage.

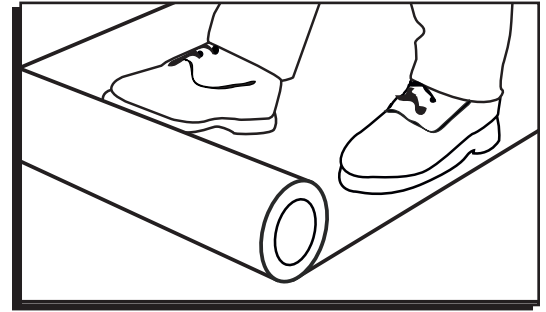
Store this product in a dry place, not to exceed 100°F or -40°F (38°C or -4°C).

**ULINE**

# CINTA DE PROTECCIÓN PARA ALFOMBRA

01-800-295-5510

uline.mx



## INFORMACIÓN IMPORTANTE

El fabricante y el distribuidor garantizan que este producto está libre de defectos de materiales y fabricación siempre que sea utilizado de forma normal, de acuerdo con sus instrucciones y especificaciones. Su única responsabilidad por cualquier incumplimiento de esta garantía será reemplazar dicha cantidad del producto que no cumpla con la presente garantía. El cliente deberá enviar una notificación por escrito al fabricante o al distribuidor lo antes posible en caso de que surja cualquier defecto cubierto por esta garantía. La devolución o cualquier otra forma de cómo proceder con el material defectuoso será autorizado en ese momento.


Ni el fabricante ni el distribuidor asumen responsabilidad alguna por cualquier pérdida o daño causados por: (1) cualquier modificación hecha al producto, (2) uso de una versión del producto que haya sido previamente utilizada o reacondicionada, o (3) el uso del producto de una forma que contradiga las instrucciones y especificaciones aplicables del fabricante o el distribuidor.

La garantía que se otorga en virtud del presente documento está limitada y se otorga en lugar de cualquier otra condición o garantía expresa o implícita, incluidas aquellas implícitas establecidas por la ley aplicable o por la comerciabilidad, idoneidad para un objetivo o uso particular y por la presente se declina cualquier responsabilidad sobre cualquier otra condición o garantía.


## INSTRUCCIONES DE COLOCACIÓN

Hay muchas variaciones en las fibras y los tratamientos de las alfombras, lo que hace algo imprescindible que el usuario de este producto determine su idoneidad.

1. Haga una prueba con la película de protección para alfombra en una zona pequeña y poco visible.
2. Déjela colocada durante 48 horas y luego inspeccione la zona para asegurarse de que no se haya producido algún cambio en la alfombra.


 **NOTA:** Esta película de protección para alfombra ha sido diseñada para usarse en alfombras sintéticas (no para utilizarse sobre fibras naturales ni otro tipo de pisos). Se utiliza como protección temporal de superficies mientras se realizan trabajos de pintura, remodelación y reubicación o en otras situaciones donde haya un alto nivel de tráfico.

 **NOTA:** El período de uso temporal no deberá ser superior a 45 días.

 **NOTA:** No se recomienda el uso de este producto en áreas con alta humedad ni en exteriores.

La colocación es más fácil si se localiza la pestaña al principio del rollo.

1. Jale las primeras pulgadas de película y presione sobre la superficie de la alfombra.
2. Jale del rollo para colocar película sobre la zona que desea cubrir.
3. Ejercer presión sobre la zona cubierta para asegurarse de que la protección para alfombra permanece en su sitio.

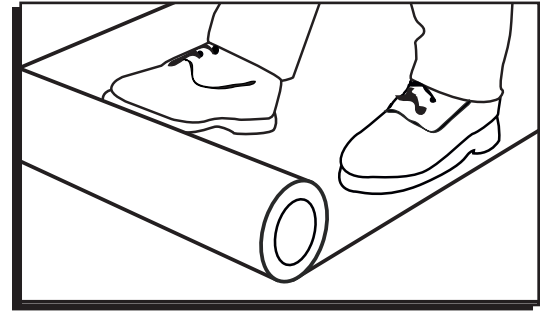
 **NOTA:** NO aplique la película de protección para alfombra en superficies de pisos contiguas como madera, vinil o azulejos cerámicos. El producto no ha sido diseñado para este uso.

Almacene este producto en un lugar seco, que no exceda una temperatura de 38°C o -4°C (100°F o -40°F).

**ULINE**

## RUBAN PROTECTEUR POUR LE TAPIS

1-800-295-5510  
uline.ca



### RENSEIGNEMENTS IMPORTANTS

Le fabricant et le distributeur garantissent que cet article est exempt de défaut matériel et de fabrication dans le cadre d'un usage normal conforme aux instructions et spécifications. Leur seule responsabilité en cas de manquement à la présente garantie consiste à remplacer la quantité de l'article non conforme à la présente garantie. Le client est tenu de fournir promptement un avis écrit au fabricant ou au distributeur précisant tout défaut couvert par cette garantie. Un retour ou toute autre disposition relative au matériel défectueux sera alors autorisé.


Le fabricant et le distributeur n'assument aucune responsabilité en cas de perte ou de dommage causé par : (1) toute modification apportée à l'article, (2) l'utilisation d'une version de l'article qui a été précédemment utilisée ou remise à neuf, ou (3) l'utilisation de l'article d'une manière non conforme aux instructions et spécifications applicables du fabricant ou du distributeur.

La garantie octroyée en vertu des présentes est limitée et remplace toutes autres conditions et garanties, expresses ou implicites, y compris celles prévues par la loi en vigueur ou de qualité marchande, d'adéquation à un usage particulier, et toutes ces autres conditions et garanties sont par les présentes rejetées.

### INSTRUCTIONS D'APPLICATION

Il existe plusieurs types de fibres et de finitions pour tapis. Il est donc essentiel que l'utilisateur de cet article vérifie s'il convient.

1. Testez le film protecteur pour tapis sur une petite zone peu visible.
2. Laissez-le en place pendant 48 heures, puis inspectez pour vous assurer que le tapis n'a subi aucune modification.

 **REMARQUE :** Ce film protecteur pour tapis est conçu pour être utilisé sur un tapis synthétique (il ne doit pas être utilisé sur des fibres naturelles ou tout autre type de revêtement de sol). Cet article est utilisé pour fournir une protection temporaire à une surface pendant des travaux de peinture ou de rénovation, un déménagement ou d'autres situations occasionnant une circulation intense.

 **REMARQUE :** La période d'utilisation temporaire ne doit pas dépasser 45 jours.

 **REMARQUE :** Cet article est déconseillé pour une utilisation extérieure ou dans une zone très humide.

L'application peut être facilitée en repérant la languette au début du rouleau.

1. Tirez sur les premiers centimètres du film et appuyez-les contre le tapis.
2. Tirez le rouleau sur la zone que vous souhaitez couvrir.
3. Appliquez une pression sur la zone couverte pour vous assurer que le film protecteur reste en place.

 **REMARQUE :** N'appliquez PAS ce film protecteur pour tapis sur les surfaces adjacentes comme le bois franc, le vinyle ou les carreaux de céramique. Il n'est pas conçu à cette fin.

Entreposez cet article dans un endroit sec dont la température est comprise entre 38 °C et -4 °C (100 °F et -40 °F).