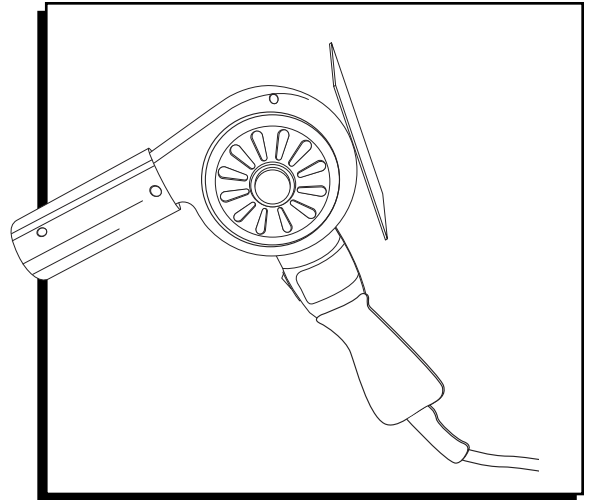


ULINE H-491
DELUXE HEAT GUN

1-800-295-5510
uline.com

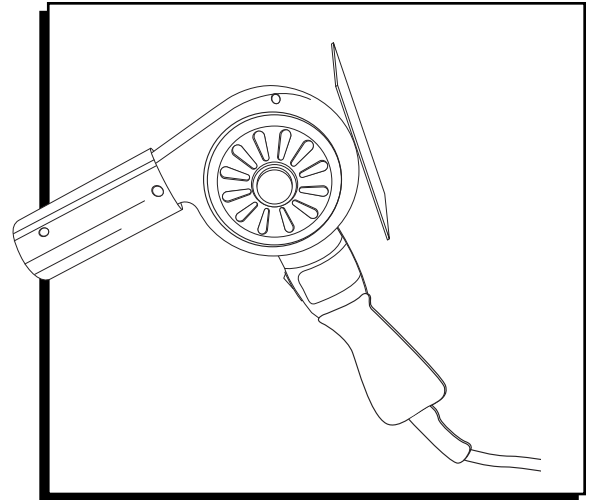


TROUBLESHOOTING

OPERATING ISSUE	RECOMMENDATIONS
Gun is blowing too hot or too cool.	Adjust air intake shutter to desired position. "Open" will provide slightly cooler air. "Closed" will provide the highest temperature.
Preserving the heating element.	When finished using the gun, move switch to "cold" position. Run on cold for about three minutes. This will allow the heat gun time to cool down.

ULINE H-491
PISTOLA DE CALOR
DE ALTA CALIDAD

01-800-295-5510
uline.mx

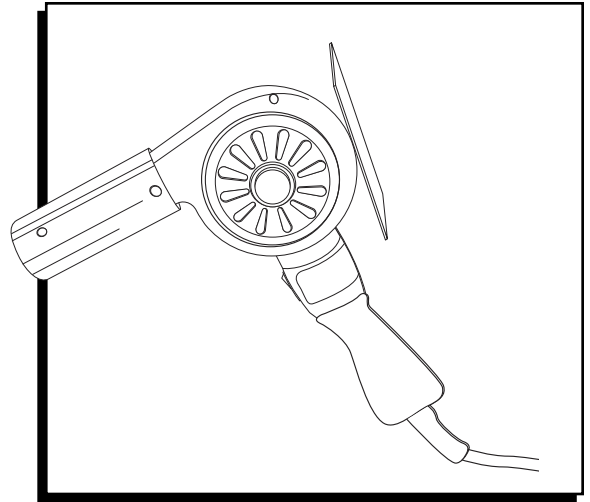


SOLUCIÓN DE PROBLEMAS

PROBLEMA DE FUNCIONAMIENTO	RECOMENDACIONES
La pistola despidе aire demasiado caliente o demasiado fresco.	Ajuste la rejilla de entrada de aire a la posición deseada. La posición "Open" (Abierto) brindará aire ligeramente más fresco. La posición "Closed" (Cerrado) brindará la temperatura más alta.
Proteger la resistencia.	Cuando termine de usar la pistola, ponga el interruptor en la posición "cold" (frío). Hágala funcionar en la posición "cold" (frío) durante unos tres minutos. Esto permitirá que la pistola de calor se enfríe.

ULINE H-491
PISTOLET THERMIQUE
DE LUXE

1-800-295-5510
uline.ca



DÉPANNAGE

PROBLÈME	RECOMMANDATIONS
Le pistolet souffle de l'air trop chaud ou trop froid.	Réglez l'obturateur d'entrée d'air à la position désirée. « Open » (Ouvert) fournira de l'air un peu plus frais. « Closed » (Fermé) fournira une chaleur maximale.
Protection de l'élément chauffant.	Lorsque vous avez terminé d'utiliser le pistolet, placez l'interrupteur en position « cold » (froid). Faites-le fonctionner à l'air froid pendant environ trois minutes. De cette façon, le pistolet thermique se refroidira.